

hoddala

PRESENTE

Ciao
creation





CIAO CREATION - Votre partenaire d'application d'accessoires métalliques

Notre histoire

Ciao Creation est le résultat de 50 ans d'expertises dans les accessoires métalliques. Sa fondation réside dans la création d'accessoires de bijoux personnalisés adaptés aux plus grandes marques de mode de luxe, allant des vêtements aux chaussures et aux sacs. Aujourd'hui, elle a élargi sa gamme de produits pour répondre aux besoins des bricoleurs et des particuliers passionnés par l'expression créative. Tous nos produits sont fièrement fabriqués à Taiwan.

Notre marque

Ciao Creation allie art et innovation pour proposer des accessoires métalliques accrocheurs et colorés. Nos produits sont respectueux de l'environnement et soucieux de la santé, fabriqués avec des matériaux sans nickel et sans plomb. Adoptez votre style en toute conscience et rejoignez-nous pour célébrer la beauté et la durabilité.



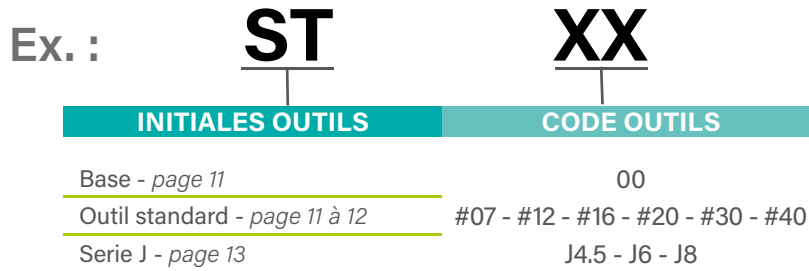
SOMMAIRE

Guide des références	6
Outils	7
Instructions d'application.....	8
Solutions de sets d'outils	9
Outils	10
Outils optionnels	14
Clous.....	15
Flat (<i>Plat</i>)	16
Cone (<i>Cône</i>)	17
Pearl (<i>Perle</i>)	18
Coated pearl #20 (<i>Perle couleur</i>)	19
Filigree (<i>Filigrane</i>)	20
Hexagon (<i>Hexagone</i>)	21
Spike (<i>Pointe</i>)	22
Ringlet (<i>Anneau</i>)	23
Crown (<i>Couronne</i>)	24
Florentine (<i>Florentine</i>)	25
Star (<i>Étoile</i>)	26
Clous Série J	27
Faceted Rhinestone (<i>Facettes brillantes</i>)	28
Cabochon (<i>Cabochon</i>)	29

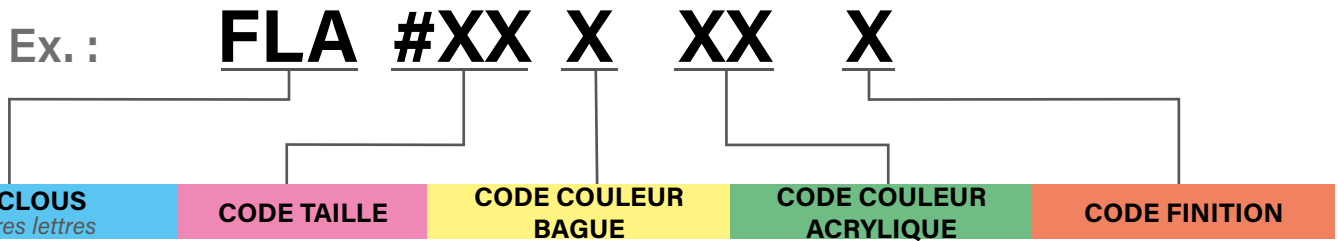
Kits de démarrage	30
Kit animaux A.....	30
Kit animaux B.....	30
Kit formes A	31
Kit formes B	31
Gabarits	32
Gabarit animaux.....	33
Gabarit fruits	35
Gabarit modèles.....	36
Gabarit modèles multi-outils	38
Gabarits lettres.....	39
Solutions de présentoirs	41

Pour passer une commande avec le bon code de référence, suivre les instructions ci-dessous.

Code référence outils



Code référence clous



Classique

FLA - Flat (Plat)

CON - Cone (Cône)

PEA - Pearl (Perle)

#07

FIL - Filigree (Filigrane)

#12

HEX - Hexagon (Hexagone)

#16

SPI - Spike (Pointe)

#20

RIN - Ringlet (Anneau)

#30

CRO - Crown (Couronne)

#40

FLO - Florentine (Florentine)

STA - Star (Étoile)



G = Gold (or)



N = Nickel



BN = Black Nickel
(Nickel noir)



Seulement les Perles #20

J series

FAC - Faceted (Facettes)

J4.5

CAB - Cabochon (Cabochon)

J6

J8



Se référer à la section des clous
pour voir toutes les couleurs

T = transparente

R = réflexion



Outils d'application des clous

Obtenez des résultats toujours uniformes avec un minimum d'effort, tout en protégeant vos tissus. Notre technologie évite les rayures de surface et les accrocs dans le tissu, garantissant ainsi une finition impeccable à chaque fois.

Notre set d'outils comprend : **a.** Base / *alliage de zinc.* **b.** Mandrin inférieur / *acier.*
c. Mandrin supérieur / *aluminium.* **d.** Tige / *acier.*



2^e PLACE POUR L'OUTIL CRÉATIF DE L'ANNÉE
Impulsion créative 2020,
exposition Creativeworld en Allemagne.




Suivre les instructions ci-dessous afin de créer facilement vos designs de clous.

Scanner le QR code pour voir la vidéo explicative



A / Avant application

1. > 3. Insérer complètement le clou dans la mandrin supérieur



4. Placer le gabarit sur la surface du support.




B / Configuration de l'outil

5. Mettre le support dans la base.



6. Aligner le mandrin supérieur avec le trou du gabarit.



C / Processus d'application

 Pour éviter d'endommager le support, tester la pression de frappe avec le marteau avant utilisation.


7. Insérer la tige et la maintenir fermement.

À l'aide du marteau, frapper la tige avec la force appropriée.

Répéter le processus jusqu'à ce que le motif soit terminé.



8. Retirer le gabarit.



Notre gamme de produits offre une diversité de solutions de sets d'outils pour répondre à tous vos besoins. Concernant la quantité minimale de commande, veuillez nous contacter.

Solution set d'outils 01



Contient	Base #20 tige #20 mandrin supérieur #20 mandrin inférieur
Matériel d'emballage	Boîte en carton
Dimensions	10 x 2,3 x 3,5 cm
Code produit	TSS 01

Solution set d'outils 03

Contient	Base J4.5 J6 J8 tige J4.5 J6 J8 mandrin supérieur J4.5 J6 J8 mandrin inférieur
Matériel d'emballage	Boîte PP
Dimensions	15,5 x 8,5 x 2,5 cm
Code produit	TSS 03



Solution set d'outils 06



Contient	Base #07 #12 #16 #20 #30 #40 tige #07 #12 #16 #20 #30 #40 mandrin supérieur #07 #12 #16 #20 #30 #40 mandrin inférieur
Matériel d'emballage	Boîte en plastique
Dimensions	18 x 11,5 x 4,5 cm
Code produit	TSS 06

Améliorez votre boîte à outils avec notre ensemble d'outils haut de gamme !
Chaque pièce est livrée dans un emballage compact et respectueux de l'environnement. Boîtes en carton de 10 x 2,3 x 3,5 cm, prêt à l'emploi.

Concernant la quantité minimale de commande, veuillez nous contacter.



Ciao Creation propose une vaste gamme de tailles d'outils conçues pour s'adapter à un large assortiment de clous. Chaque outil de l'ensemble est orné d'une bande de couleur pour l'identification.

Référence

Ex. :

ST

Initiales de l'outil

#XX

Choisir le code de l'outil

Taille outil standard

Base seule



00

Dimensions 10 x 2 x 3 cm

Poid 114,5 g



#07

Dimensions 6 x 2 cm

Poid 36,95 g



#12

Dimensions 6 x 2 cm

Poid 36,95 g

Référence

Ex. :

ST

Initiales de l'outil

#XXChoisir le code
de l'outil**#16**

Dimensions 6 x 2 cm

Poid 36,95 g

**#20**

Dimensions 6 x 2 cm

Poid 36,95 g

**#30**

Dimensions 6 x 2 cm

Poid 36,95 g

**#40**

Dimensions 6 x 2 cm

Poid 82,15 g

Référence

Ex. :

ST

Initiales de l'outil

JXX

Choisir le code
de l'outil

Taille d'outil Série J



J4.5

Dimensions 6 x 2 cm

Poid 33,5 g



Tool J6

Dimensions 6 x 2 cm

Poid 33,85 g



J8

Dimensions 6 x 2 cm

Poid 50 g

Ciao Creation propose plusieurs outils complémentaires facultatifs pour nos passionnés de marque. Bien que notre marteau en bois et notre tapis de travail en liège soient conçus pour une expérience optimale, assurez-vous que votre marteau personnel fonctionne correctement avec notre applicateur de clou.

Concernant la quantité minimale de commande, veuillez nous contacter.



Marteau

Dimensions :

hauteur 20 cm
largeur 6,4 cm
Ø 3,5 cm

Poid 59,2 g

Code produit OTHA



Tapis de travail

Dimensions 25 x 30,5 cm

Poid 81,4 g

Code produit OTWP



Caractéristiques

Une large sélection de clous de haute qualité en laiton fin taïwanais avec platine sans nickel. Disponible dans divers styles, formes et tailles. Chaque pièce est dotée d'un revêtement protecteur contre la rouille et l'altération de la couleur.

Selon un processus de fabrication durable, nos clous sont conçus pour durer et sont entièrement composés de matériaux sans plastiques. Ces clous minimisent non seulement l'impact environnemental, mais offrent également une résistance et une longévité inégalées.

Répondant aux normes internationales telles que CPSIA, REACH ou Oeko-tek.

Caractéristiques : anti-oxidation, sans nickel, sans plomb, couleurs non azoïques.

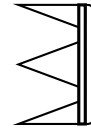

Applications : cuir, papier cartonné, tissu, denim, papier lavable végétalien, matière plastique.

Concernant la quantité minimale de commande, veuillez nous contacter.



Faites l'expérience d'un rangement facile grâce à nos boîtes de rangement au format 4 x 4 x 2,5 cm. Selon la taille, chaque boîte contient de 70 à 500 clous de taille uniforme et spécifiques à chaque type. Pour une identification rapide, un échantillon de clou est disposé sur le couvercle.

FLAT (PLAT)



Référence

Ex. :







FLA #XX X

Prendre les 3 premières lettres du clou

Choisir le code de la taille

Choisir le code couleur de la bague

Dimensions

						
Code de la taille	#07	#12	#16	#20	#30	#40
Ø Clou ≈	2,2 mm	3,4 mm	4,2 mm	5,4 mm	6,4 mm	8,8 mm
Épaisseur max. du support pour application ≈	1,2 mm	1,3 mm	1,6 mm	1,6 mm	1,8 mm	2,2 mm
Taille du clou après application ≈	0,8 mm	1,2 mm	1,2 mm	1,25 mm	1,25 mm	1,35 mm

Code couleur bague



G = Gold (or)



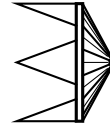

N = Nickel



BN = Black Nickel (Nickel noir)



CONE (CÔNE)



Référence

Ex. :

CON #XX X

Prendre les 3 premières lettres du clou

Choisir le code de la taille

Choisir le code couleur de la bague

Dimensions

Code de la taille	#20	#30
Ø Clou ≈	5,4 mm	6,4 mm
Épaisseur max. du support pour application ≈	1,45 mm	2,25 mm
Taille du clou après application ≈	2,05 mm	2,7 mm

Code couleur bague



G = Gold (or)



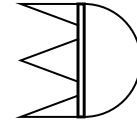
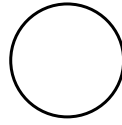
N = Nickel



BN = Black Nickel
(Nickel noir)



PEARL (PERLE)



Référence

Ex. :







PEA #XX X

Prendre les 3 premières lettres du clou

Choisir le code de la taille

Choisir le code couleur de la bague

Dimensions

						
Code de la taille	#07	#12	#16	#20	#30	#40
Ø Clou ≈	2,2 mm	3,4 mm	4,2 mm	5,4 mm	6,4 mm	8,8 mm
Épaisseur max. du support pour application ≈	1,2 mm	1,3 mm	1,6 mm	2,2 mm	2,2 mm	2,2 mm
Taille du clou après application ≈	1,2 mm	1,55 mm	1,9 mm	2,2 mm	2,5 mm	3,5 mm

Code couleur bague



G = Gold (or)



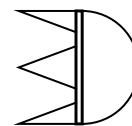
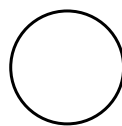
N = Nickel



BN = Black Nickel (Nickel noir)



COATED PEARL #20 (PERLE COULEUR)



Référence

Ex. :

PEA #20 PXX

Prendre les 3 premières lettres du clou

Choisir le code de la taille

Choisir le code couleur de la bague

Dimensions

Code de la taille



#20

Ø Clou ≈

5,4 mm

Épaisseur max. du support pour application ≈

2,2 mm

Taille du clou après application ≈

2,2 mm

Code couleur pour Perle #20 uniquement



P01



P02



P03



P04



P05

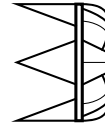



P06

Perle #20: les 6 couleurs standards sont toujours disponibles en stock.
Couleurs personnalisables disponibles pour un minimum de commande de 50 000 pièces.



FILIGREE (FILIGRANE)



Référence

Ex. :



FIL #XX X

Prendre les 3 premières lettres du clou

Choisir le code de la taille

Choisir le code couleur de la bague

Dimensions

		
Code de la taille	#20	#30
Ø Clou ≈	5,4 mm	6,4 mm
Épaisseur max. du support pour application ≈	1,6 mm	1,85 mm
Taille du clou après application ≈	1,5 mm	1,85 mm

Code couleur bague




G = Gold (or)



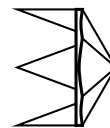
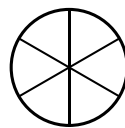
N = Nickel



BN = Black Nickel
(Nickel noir)



HEXAGON (HEXAGONE)



Référence

Ex. :





HEX #XX X

Prendre les 3 premières lettres du clou

Choisir le code de la taille

Choisir le code couleur de la bague

Dimensions

				
Code de la taille	#07	#12	#30	#40
Ø Clou ≈	2,2 mm	3,4 mm	6,4 mm	8,8 mm
Épaisseur max. du support pour application ≈	1,4 mm	1,4 mm	2,4 mm	2,6 mm
Taille du clou après application ≈	1,1 mm	1,9 mm	2,7 mm	2,8 mm

Code couleur bague



G = Gold (or)



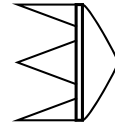
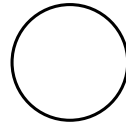
N = Nickel



BN = Black Nickel
(Nickel noir)



SPIKE (POINTE)



Référence

Ex. :





SPI #XX X

Prendre les 3 premières lettres du clou

Choisir le code de la taille

Choisir le code couleur de la bague

Dimensions

				
Code de la taille	#12	#20	#30	#40
Ø Clou ≈	3,4 mm	5,4 mm	6,4 mm	8,8 mm
Épaisseur max. du support pour application ≈	1,4 mm	1,6 mm	2,2 mm	2,2 mm
Taille du clou après application ≈	1,8 mm	2,6 mm	3,4 mm	4,6 mm

Code couleur bague



G = Gold (or)



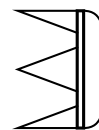
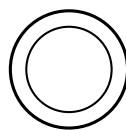
N = Nickel



BN = Black Nickel
(Nickel noir)



RINGLET (ANNEAU)



Référence

Ex. :






RIN #XX X

Prendre les 3 premières lettres du clou

Choisir le code de la taille

Choisir le code couleur de la bague

Dimensions

					
Code de la taille	#12	#16	#20	#30	#40
Ø Clou ≈	3,4 mm	4,2 mm	5,4 mm	6,4 mm	8,8 mm
Épaisseur max. du support pour application ≈	1,05 mm	1,35 mm	1,45 mm	1,85 mm	2,5 mm
Taille du clou après application ≈	1,35 mm	1,35 mm	1,65 mm	1,65 mm	1,75 mm

Code couleur bague



G = Gold (or)



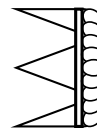
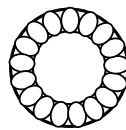
N = Nickel



BN = Black Nickel
(Nickel noir)



CROWN (COURONNE)



Référence

Ex. :

CRO #20 X

Prendre les 3 premières lettres du clou

Choisir le code de la taille

Choisir le code couleur de la bague

Dimensions

Code de la taille



#20

Ø Clou ≈

5,4 mm

Épaisseur max. du support pour application ≈

1,45 mm

Taille du clou après application ≈

1,3 mm

Code couleur bague



G = Gold (or)



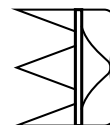
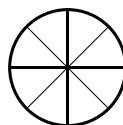
N = Nickel



BN = Black Nickel
(Nickel noir)



FLORENTINE (FLORENTINE)



Référence

Ex. :





FLO #XX X

Prendre les 3 premières lettres du clou

Choisir le code de la taille

Choisir le code couleur de la bague

Dimensions

				
Code de la taille	#12	#16	#30	#40
Ø Clou ≈	3,4 mm	4,2 mm	6,4 mm	8,8 mm
Épaisseur max. du support pour application ≈	1,45 mm	1,5 mm	1,85 mm	1,7 mm
Taille du clou après application ≈	1,4 mm	1,5 mm	1,75 mm	1,85 mm

Code couleur bague




G = Gold (or)



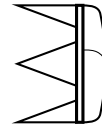
N = Nickel



BN = Black Nickel
(Nickel noir)



STAR (ÉTOILE)



Référence

Ex. :

STA #40 X

Prendre les 3 premières lettres du clou

Choisir le code de la taille

Choisir le code couleur de la bague

Dimensions

Code de la taille



#40

Ø Clou ≈

8,8 mm

Épaisseur max. du support pour application ≈

1,85 mm

Taille du clou après application ≈

1,45 mm

Code couleur bague




G = Gold (or)



N = Nickel



BN = Black Nickel (Nickel noir)






Réhaussez vos créations avec nos clous à facettes et cabochons. Fabriqués de manière experte à Taiwan, à partir de pierres acryliques sans plomb de qualité supérieure, chaque pierre est entourée d'un bord en laiton sans nickel et conforme aux normes. Idéal pour ajouter une touche de lumière à n'importe quel projet.

Concernant la quantité minimale de commande, veuillez nous contacter.

Types de pierre

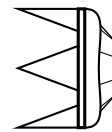
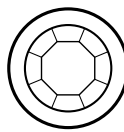
Facettes
brillantes



Cabochon



FACETED RHINESTONE (FACETTES BRILLANTES)



Référence

Ex. :

FAC JX X AX-X X

Prendre les 3 premières lettres du clou




Choisir le code de la taille

Choisir le code couleur de la bague

Choisir le code couleur de la pierre acrylique

Choisir le code de la finition

Dimensions

			
Code de la taille	J4.5	J6	J8
Ø Clou ≈	4,5 mm	6 mm	8 mm
Épaisseur max. du support pour application ≈	2,2 mm	2,2 mm	2,7 mm
Taille du clou après application ≈	1,4 mm	1,8 mm	2,5mm

Code couleur bague



G = Gold (or)



N = Nickel



BN = Black Nickel
(Nickel noir)

Code couleur pierre acrylique



A1-1
Noir



A1-2
Cristal



A1-3
Ruby



A1-7
Topaz



A1-9
Bleu ciel



A1-10
Vert



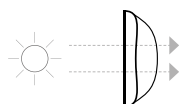
A1-11
Lavande



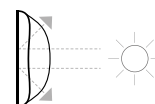
A1-36
Charbon

Finition

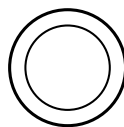
T = transparente



R = réflexion



CABOCHON (CABOCHON)



Référence

Ex. :

CAB

JX

X AX-X




Prendre les 3 premières lettres du clou

Choisir le code de la taille

Choisir le code couleur de la bague

Choisir le code couleur de la pierre acrylique

Dimensions

			
Code de la taille	J4.5	J6	J8
Ø Clou ≈	4,5 mm	6 mm	8 mm
Épaisseur max. du support pour application ≈	2,2 mm	2,2 mm	2,7 mm
Taille du clou après application ≈	1,7 mm	2,2 mm	3,7 mm

Code couleur bague



G = Gold (or)



N = Nickel



BN = Black Nickel
(Nickel noir)

Code couleur pierre acrylique perlée



A2-3
Bleu ciel



A2-7
Ivoire



A2-9
Rose



A3#10
Blanc perle

Code couleur pierre acrylique gelée



A8-13
Pêche claire



A8-16
Bleu ciel



A8-22
Rose claire



A8-30
Jade

Découvrez l'artisanat sans effort avec le kit de démarrage Ciao Creation ! Doté de clous premium de taille unique en deux couleurs ainsi que des gabarits pour le design.

Présenté dans un format pratique et écologique

Enveloppe en papier de 22 x 15 x 2,3 cm, vous pouvez immédiatement commencer votre voyage créatif.

Concernant la quantité minimale de commande, veuillez nous contacter.

Kit animaux A



Contient

1 x gabarit hérisson
1 x gabarit papillon
1 x gabarit éléphant
230 clous perle orange #20
230 clous perle nickel #20

Code produit

SKAKA

Kit animaux B

Contient

1 x gabarit chat
1 x gabarit lapin
1 x gabarit ours
230 clous perle violet #20
230 clous perle nickel #20

Code produit

SKAKB



Kit formes A



Contient

1 x gabarit étoiles

1 x gabarit lunes

1 x gabarit coeurs

200 clous perle nickel #20

200 clous perle or #20

Code produit

SKSKA

Kit formes B

Contient

1 x gabarit cercles

1 x gabarit ovales

1 x gabarit diamants

200 clous perle nickel #20

200 clous perle or #20

Code produit

SKSKB






Les gabarits sont conçus pour servir de guide pour le processus de décoration. Ciao Creation s'efforce constamment de proposer de nouvelles idées de collections passionnantes pour une expérience d'artisanat illimitée.

Concernant la quantité minimale de commande, veuillez nous contacter.




GABARIT ANIMAUX




OURS

Outil nécessaire #20
Dimensions modèle 15,2 x 12,6 cm
Code produit ATBE



HÉRISSON

Outil nécessaire #20
Dimensions modèle 15,2 x 11,8 cm
Code produit ATHE



PAPILLON

Outil nécessaire #20
Dimensions modèle 16 x 12,6 cm
Code produit ATBU



LAPIN

Outil nécessaire #20
Dimensions modèle 12,6 x 12,6 cm
Code produit ATRA



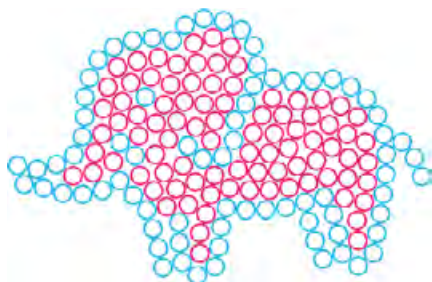
CHAT

Outil nécessaire #20
Dimensions modèle 16 x 10,2 cm
Code produit ATCA



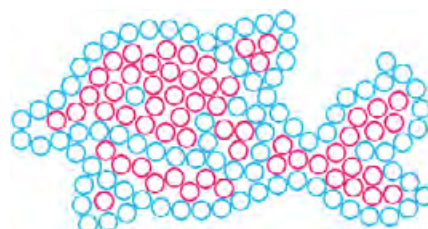
ÉLÉPHANT

Outil nécessaire #20
Dimensions modèle 13,5 x 9,2 cm
Code produit ATEL



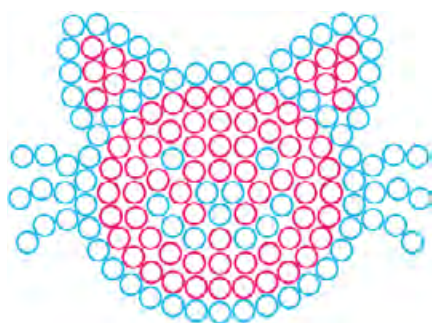
ÉLÉPHANT 2

Outil nécessaire #20
Dimensions modèle 17,5 x 11,5 cm
Code produit ATEL2




DAUPHIN

Outil nécessaire #20
Dimensions modèle 17,5 x 9 cm
Code produit ATDO



CHAT 2

Outil nécessaire #20
Dimensions modèle 14,5 x 11 cm
Code produit ATCA2



PAPILLON 2

Outil nécessaire #20
Dimensions modèle 14,5 x 11 cm
Code produit ATBU2

GABARIT FRUITS



FRAISE

Outils nécessaires #12 / J6 / J8

Dimensions modèle 10,5 x 12 cm

Code produit FTST



CERISE

Outils nécessaires #12 / J6 / J8

Dimensions modèle 11 x 12 cm

Code produit FTCH



RAISIN

Outils nécessaires #12 / J6 / J8

Dimensions modèle 12,5 x 10 cm

Code produit FTGR



PASTÈQUE

Outils nécessaires #12 / J6 / J8

Dimensions modèle 11 x 10,5 cm

Code produit FTWA



ORANGE

Outils nécessaires #12 / J6 / J8

Dimensions modèle 14 x 11,5 cm

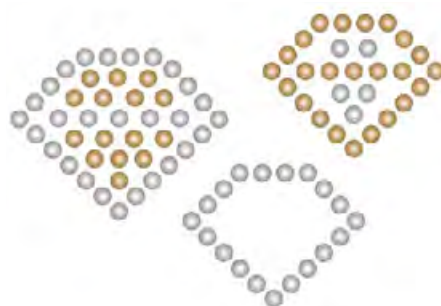
Code produit FTOR

GABARIT MODÈLES



MIX COEURS

Outil nécessaire #20
Dimensions modèles Grand : 8,2 x 6,8 cm
 Petit : 5,5 x 4,5 cm
Code produit PTMH



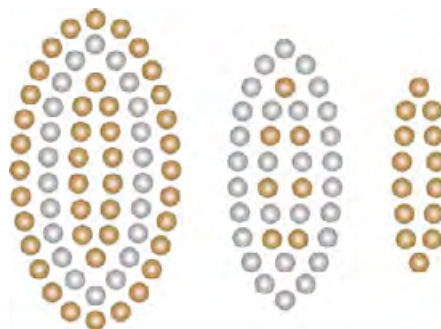
MIX DIAMANTS

Outil nécessaire #20
Dimensions modèles Grand : 8,6 x 6,8 cm
 Petit : 7,2 x 5,7 cm
Code produit PTMD



MIX ÉTOILES

Outil nécessaire #20
Dimensions modèles Grand : 10,5 x 10,5 cm
 Petit : 6,5 x 6,5 cm
Code produit PTMS



MIX OVALES

Outil nécessaire #20
Dimensions modèles Grand : 11,4 x 6,1 cm
 Moyen : 9,7 x 4,1 cm
 Petit : 6,9 x 2 cm
Code produit PTMO



MIX LUNES

Outil nécessaire #20
Dimensions modèles Grand : 10,3 x 8 cm
 Petit : 6,5 x 5 cm
Code produit PTMM



MIX CERCLES

Outil nécessaire #20
Dimensions modèles Grand : 7,8 x 7,8 cm
 Petit : 5,5 x 5,5 cm
Code produit PTMC




CERCLES

Outil nécessaire #20
 Dimensions modèle 13 x 19,5 cm
 Code produit PTCI



CERCLES & LIGNES

Outil nécessaire #20
 Dimensions modèle 12,5 x 19 cm
 Code produit PTCL



COEURS 1

Outil nécessaire #20
 Dimensions modèle 13 x 19,5 cm
 Code produit PTH1



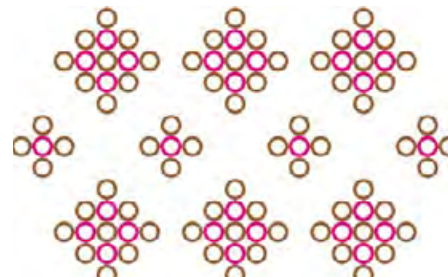
COEURS 2

Outil nécessaire #20
 Dimensions modèle 13 x 16 cm
 Code produit PTH2



CARRÉS

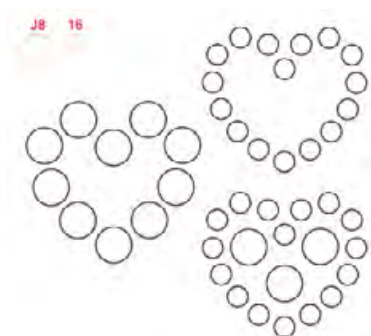
Outil nécessaire #20
 Dimensions modèle 12,5 x 20,5 cm
 Code produit PTSQ



DIAMANTS

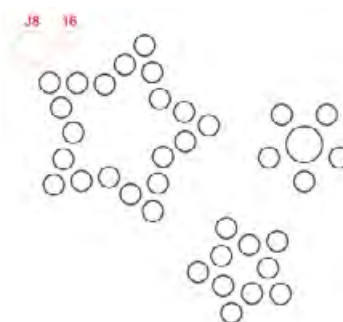
Outil nécessaire #20
 Dimensions modèle 13 x 19 cm
 Code produit PTDI

GABARIT MODÈLES MULTI-OUTILS



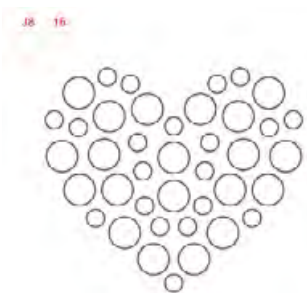
MIX COEURS

Outils nécessaires #16 / J8
Dimensions modèle 5,5 x 5,5 cm
Code produit MTPTMH



MIX ÉTOILES

Outils nécessaires #16 / J8
Dimensions modèle 5,5 x 5,5 cm
Code produit MTPTMS



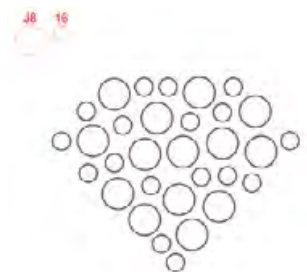
COEUR

Outils nécessaires #16 / J8
Dimensions modèle 9 x 9 cm
Code produit MTPTSH



ÉTOILE

Outils nécessaires #16 / J8
Dimensions modèle 9 x 9 cm
Code produit MTPTSS



DIAMANT

Outils nécessaires #16 / J8
Dimensions modèle 9 x 9 cm
Code produit MTPTSD



LUNE

Outils nécessaires #16 / J8
Dimensions modèle 9 x 5,5 cm
Code produit MTPTSM

GABARITS LETTRES



ALPHABET - MAJUSCULE 1

Outils nécessaires #16 / J8

Dimensions modèle 8 x 8 cm

Code produit LTAU1



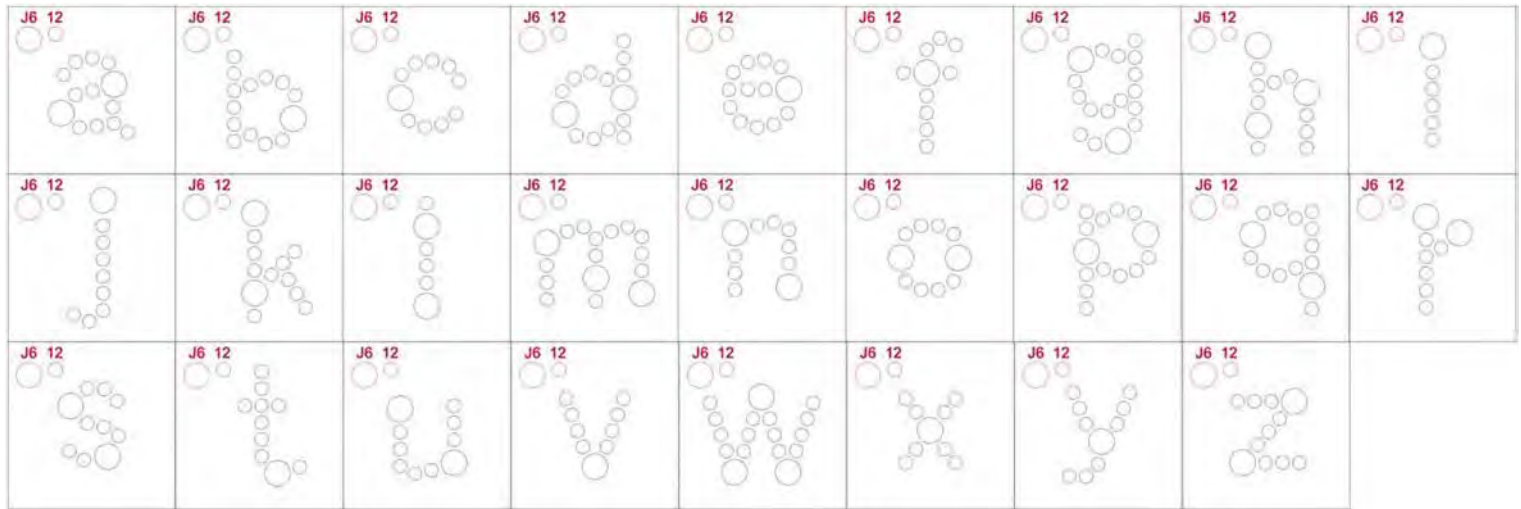
ALPHABET - MAJUSCULE 2

Outils nécessaires #16 / J6

Dimensions modèle 5 x 5 cm

Code produit LTAU2



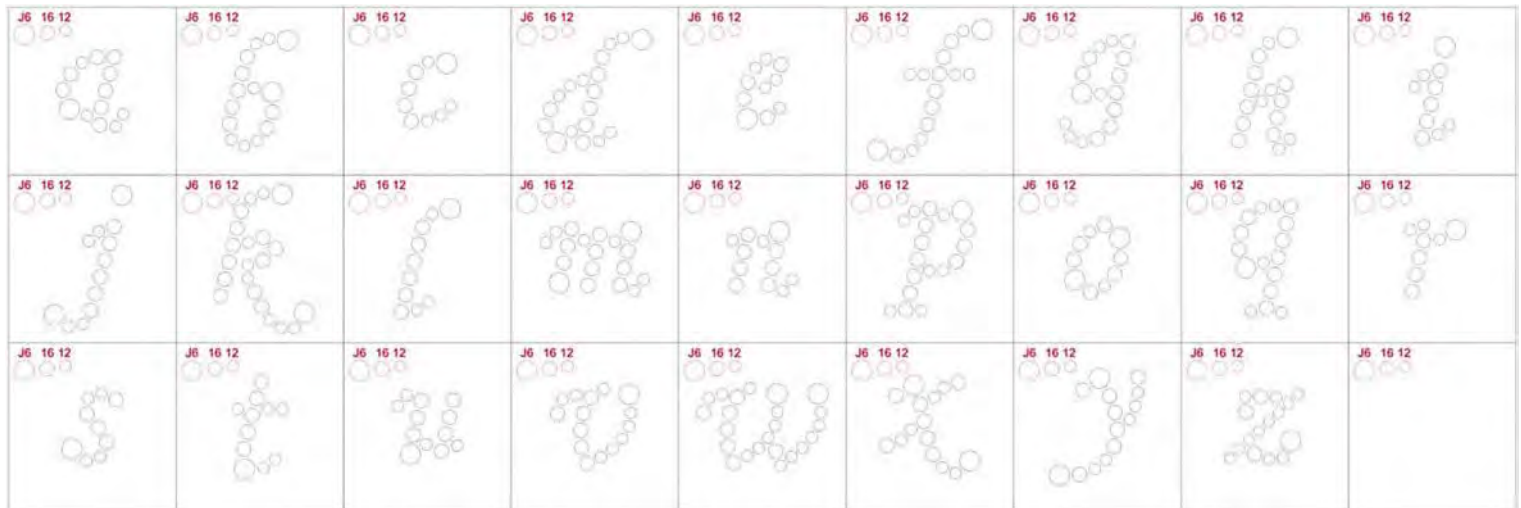


ALPHABET - MINUSCULE 1

Outils nécessaires #12 / J6

Dimensions modèle 3,5 x 3,5 cm

Code produit LTAL1



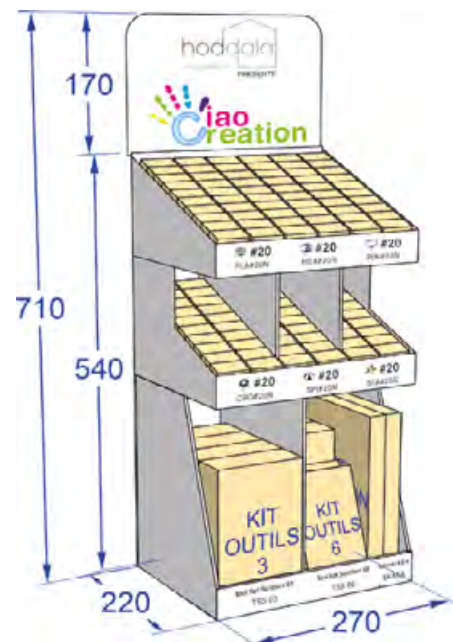
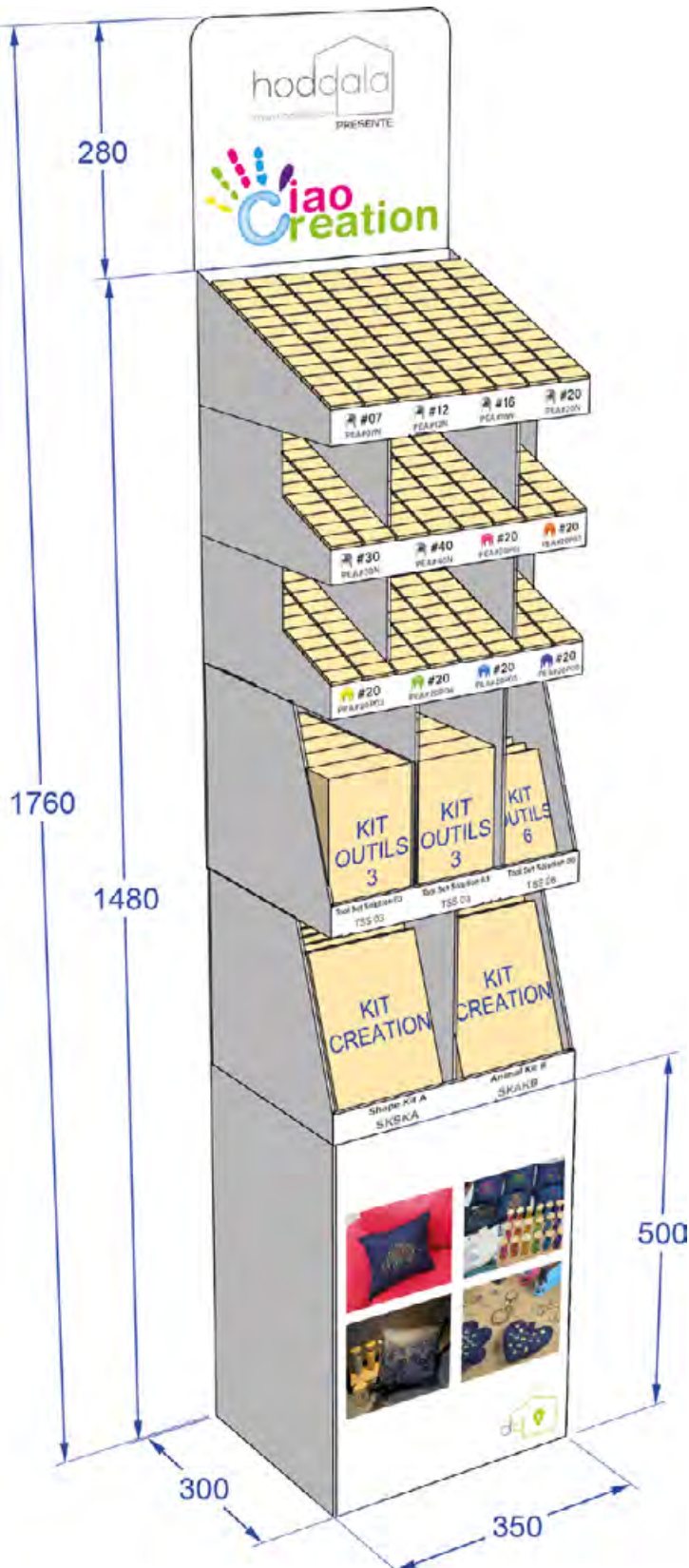
ALPHABET - MINUSCULE 2

Outils nécessaires #12 / #16 / J6

Dimensions modèle 5 x 5 cm

Code produit LTAL2

Pour faciliter la mise en place en magasin, nous vous proposons des présentoirs de vente clé en main, conçus pour améliorer votre expérience de vente au détail.





Nous contacter :

RP-Strategy Europe
www.rp-strategy.com
contact@rp-strategy.com



Rp-Strategy